

Rentat i assecat de la mascareta.

Rentar abans del primer ús.

"S'ha de fer un cicle complet de rentat (humitejar, rentar, esbandir), amb el detergent habitual, a una temperatura de rentat de 60 °C".

Segons fabricant i certificat ITEL. Aquesta mascareta suporta un número de rentats i s'ha establert que aquesta capacitat és de fins a > 100 rentats, sense que es vegin alterades les propietats. S'ha d'evitar el contacte entre una mascareta bruta (per rentar) i la roba neta.

La persona a càrrec del rentat ha de protegir-se per manipular les mascaretes brutes. No s'han d'utilitzar productes que puguin degradar o danyar els materials i que disminueixin la seva capacitat protectora. Es recomana que la mascareta s'assequi completament dins de les 2 h posteriors al rentat. No s'ha d'assecar o higienitzar dins d'un forn microones.

Tant durant l'assecat, com al emmagatzematge posterior de la mascareta, s'han d'evitar els ambients en els que la mascareta es pugui tornar a contaminar.

Després de cada cicle de rentat, s'ha de fer una inspecció visual (amb guants de protecció o mans netes). Si es detecta algun dany en la mascareta (menor ajustament, deformació, desgast, etc) s'ha de llançar la mascareta.

Eliminació de la mascareta.

Per reduir els riscos de l'ús d'aquestes mascaretes cal advertir que una vegada sobrepassat el número màxim de rentats s'ha de llançar.

Procediment per a llançar la mascareta.

Les mascaretes s'ha de llançar en un contenidor proveït d'una bossa de plàstic (preferiblement amb tapa i control no manual). Es recomana utilitzar doble bossa per preservar el contingut de la primera bossa en cas d'esquinçament d'aquesta.

Duració d'ús màxim continuat

Per qüestions de comoditat i higiene, es recomana no utilitzar la mascareta en un temps superior a 4 hores. En caso que s'humitegi o deteriori per l'ús, es recomana substituir-la per una altra. Durant l'ús, la mascareta només es pot retirar d'acord amb les instruccions.

La mascareta s'ha de rentar cada vegada que s'embruti o s'humitegi, sinó no es pot col·locar correctament sobre la cara.

No s'ha d'utilitzar la mascareta si aquesta està bruta o humida.

En el cas que es vulgui emmagatzemar temporalment s'ha d'evitar el contacte amb qualsevol superfície.

Tampoc s'ha de col·locar en una posició d'espera sobre el front o sota la barbata durant o després del seu ús.


Adult/Infant (és necessària la supervisió d'un adult)



ROBIN HAT

ROBIN HAT

Especificació UNE 0065:2020
Fabricant ROBIN HAT SL CIF B66676263



Aquesta mascareta higiènica està fabricada segons norma UNE 0065 -2020

"Mascaretes higièniques reutilitzables per a adults i infants. Requisits de materials, disseny, confecció, marcat i ús "

ADVERTÈNCIA: Aquest dispositiu no és un producte sanitari en el sentit de la Directiva 93/42 o del Reglament UE/2017/745, ni un equip de protecció individual en el sentit del Reglament UE/2016/425.

Aquesta capa de teixit interior té les propietats de garantir la protecció contra aerosols sòlids i líquids. L'eficàcia d'aquesta filtració d'aerosols és de > 97% i d'un > 96% en la filtració de partícules. Les característiques del teixit interior permeten una confecció adequada, l'hermeticitat adequada a la cara de l'usuari davant de l'atmosfera ambiental.

Per l'altre costat es tracta d'un teixit resistent a la penetració d'efecte hidròfug, el què li dona impermeabilitat. Resistència a la penetració microbiana en sec i en humit. Segons certificat oficial d'ITEL, aquest teixit permet fabricar mascaretes reutilitzables. Capacitat de filtració de partícules del teixit principal, filtració de partícules de 0,4 micres o més grans equivalents a una eficàcia de filtració d'almenys 94% per partícules de 0,3 micres de diàmetre.

El fabricant del teixit ha analitzat la transpirabilitat del teixit i s'ha determinat que té una capacitat de transpiració de 26 Pa/m2 segons normativa internacional ASTI.

Resistència a la penetració de líquids :

La seva resistència a la penetració de líquids i bacteries, compleix el què es determina la normativa EN-13795 (Segons certificat). El teixit pot ser rentat fins a 60 graus.

En paral·lel s'ha avaluat la capacitat de resistència del teixit i la seva eficàcia en número de rentats i s'ha establert que aquesta capacitat és de > 100 rentats sense que es vegin alterades les seves propietats. És un teixit lliure de làtex/cautxú natural segons informe. Les dades descrites han estat extretes dels informes emesos per l'organisme avaluat ITEL amb data 23 i 25 març de 2020 per avaluar l'eficàcia i les característiques del teixit interior que s'utilitza en la confecció d'aquesta mascareta.

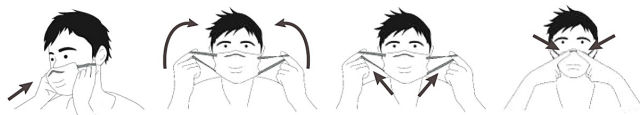
Ús de la mascareta Generalitats.

La mascareta higiènica no eximeix a l'usuari de l'aplicació de gestos barrera complementaris per les mesures de distanciament social que són essencials conforme amb les recomanacions indicades pel Ministeri de Sanitat:

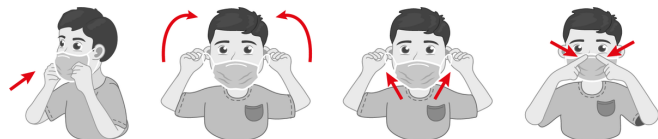
NOTA: Les mesures de protecció col·lectiva són prioritàries sobre les mesures de protecció individual. Per tal que la mascareta sigui efectiva s'ha d'usar correctament segons s'indica a continuació, per aquesta raó, la col·locació, l'ús i la retirada de les mascaretes higièniques per a infants ha d'estar supervisada per un adult.

Col·locació de la mascareta en adults i infants:

Adults



Infants



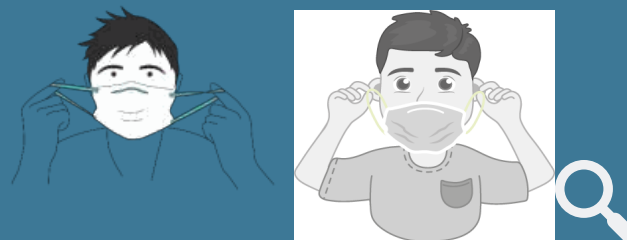
1. Es recomana col·locar la mascareta sobre la pell nua (es a dir, sense la presència de cabell en contacte amb la pell de l'usuari i, per algunes persones, pell afaitada) i respectar els següents passos:

2. Identificar la part superior de la mascareta.

3. Posicionar la mascareta a la cara, a l'altura del nas. Si es disposa de pinça nasal, ajustar-la al nas. Adult/Infant (Atenció: en nens i nenes és necessària la supervisió d'un adult).



4. Sostenir la mascareta des de l'exterior i subjectar l'arnès del cap darrera del mateix o ambdós costats de les orelles, sense creuar-lo. Adult/Infant (Atenció: en nens i nenes és necessària la supervisió d'un adult).



5. Baixar la part inferior de la mascareta a la barbata. Adult/Infant (Atenció: en nens i nenes és necessària la supervisió d'un adult).


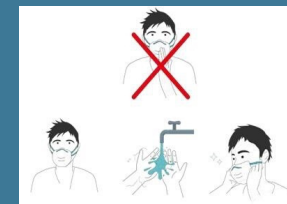


6. Verificar que la mascareta tapa per complet la barbata.

7. Verificar que la mascareta està col·locada correctament. Verificar el segellat i l'absència de les molèsties respiratòries.

Una cop ajustada, no tocar la mascareta amb les mans. Si l'usuari necessita tocar la mascareta, ha de prèviament rentar-se les mans amb aigua i sabó o fregar-les amb una solució hidroalcohòlica.

Adult/Infant (Atenció: en nens i nenes és necessària la supervisió d'un adult)



Retirada de la mascareta.
Per evitar la contaminació al retirar una mascareta, s'han de seguir els següents passos:

1. Treure's els guants de protecció.

2. Rentar-se les mans amb aigua i sabó o fregar-les amb una solució hidroalcohòlica.

3. Retirar la mascareta sense tocar la part frontal de la mascareta.

4. Si es vol reutilitzar la mascareta cal llegir l'apartat on es parla de la reutilització. Si el que es vol és llançar la mascareta definitivament, llegir la informació de més endavant.

5. Rentar-se les mans amb aigua i sabó o fregar-les amb una solució hidroalcohòlica.